

## El sindicato de los Profesionales



OBSERVATORIO SOCIOECONÓMICO DE CCP

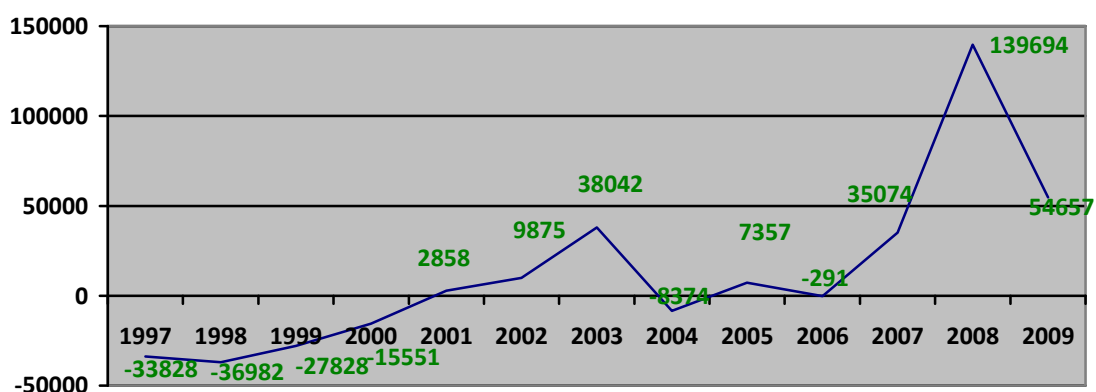
### **2009 DESPIDE EL EJERCICIO CON 54.657 NUEVOS PARADOS EN DICIEMBRE, HASTA ALCANZAR LOS 3.923.603**

- El número de desempleos se incrementa en 54.657 personas, un 1,41%, con lo que alcanza los 3.923.603 parados.
- La tasa interanual se sitúa en el 25,40% debido a los 794.640 nuevos desempleados que han engrosado las listas del paro durante el último ejercicio.
- Entre las 16 Comunidades en las que ha aumentado el desempleo, destacan la Comunidad Valenciana con 7.707 nuevos parados y Castilla-La Mancha con 6.467. El único descenso registrado, se ha dado en Canarias con 3 parados menos.
- El nivel de contratación alcanza los 1.137.565 contratos y supone un incremento con respecto al mismo mes de 2008 en 19.988 (1,79%). Los contratos indefinidos han disminuido en 17.234 (-16,72%).
- El desempleo se incrementa en tres sectores con Construcción e Industria a la cabeza con 54.936 (7,56%) y 11.477 (2,31%) nuevos desempleados respectivamente y la mayor bajada ha sido en el Sector Colectivo Sin Empleo Anterior con 8.024 (-2,73%) desempleados menos.
- El desempleo de los menores de 25 años se reduce en 17.570 (-3,78%) frente al aumento de los 72.227 (2,12%) en mayores de 25 años.

**El desempleo masculino se incrementa en 72.135 (3,72%) personas mientras que el desempleo femenino disminuye en 17.478 (-0,91%).**

**5/enero/2010.- Confederación de Cuadros y Profesionales (CCP)** opina que el dato vuelve a ser dramático, como ya lo está siendo durante los últimos meses, aunque disminuye su virulencia debido a que los altos niveles de desempleo que está alcanzado nuestra economía no permiten continuar el ritmo de destrucción de puestos de trabajo al que nos acostumbró nuestro mercado laboral a principios de año con cifras superiores a los seis dígitos.

El dato supone el segundo peor de la serie histórica del mes de diciembre de los últimos 13 ejercicios, aunque muestra una relajación en la intensidad en relación con los 139.694 desempleados del año pasado:



Pese a la moderación en su intensidad, **CCP** advierte que los incrementos en las tasas de desempleo nos acompañarán durante, al menos, el primer trimestre de 2010, pudiendo situarse la cifra global de desempleo en el nuevo año en torno al rango comprendido entre los 4.250.000 y 4.500.000 parados.

Resulta revelador el hecho de que el presidente del Gobierno, José Luís Rodríguez Zapatero, haya admitido en unas declaraciones del pasado mes de diciembre sobre las previsiones de la economía española que el desempleo seguirá incrementándose pese a que la situación económica pueda mejorar.

**CCP** se muestra preocupada por estas declaraciones, sospechando que quizás el Ejecutivo pueda poseer datos o información que les hagan prever un peor escenario laboral para el próximo ejercicio que el previsto.

**CCP** no entra a valorar los “ajustes” estadísticos de los que se está acusando al Gobierno con el objetivo de maquillar las cifras de desempleo. Se considera que ya son suficientemente graves.

## ANÁLISIS DE LOS DATOS PUBLICADOS

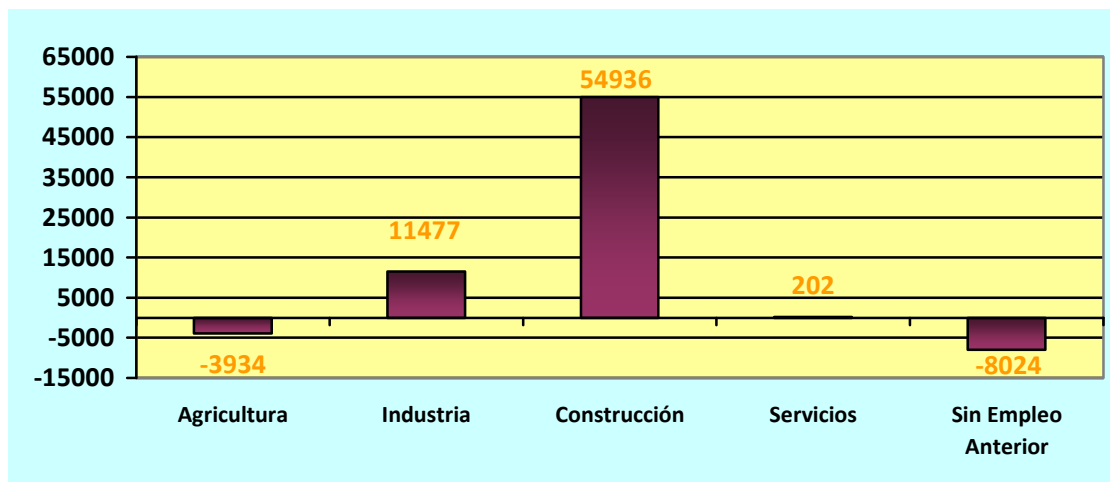
El número de desempleados registrados en las Oficinas de los Servicios Públicos de Empleo durante el mes de diciembre se ha incrementado en 54.657 personas con respecto al mes de noviembre, lo que supone un aumento del paro en términos relativos del 1,41%. Con esta variación, el paro registrado se sitúa en 3.923.603 desempleados.

En diciembre de 2008 el desempleo se incrementó en 139.694 parados respecto al mes anterior y desde este momento ha aumentado en 794.640 trabajadores, lo que supone un incremento anual total del paro en términos relativos del 25,40%.

## SECTORES:

Los niveles de desempleo se han incrementado en tres sectores y han bajado en dos. El sector que experimentó un mayor incremento del desempleo fue el Sector de la Construcción con 54.936 (7,56%) nuevos desempleados, seguido del sector de la Industria con 11.477 (2,31%) y del Sector Servicios con 202 (0,01%). Los descensos se dieron en los sectores del Colectivo Sin Empleo Anterior con 8.024 (-2,73%) y en el de la Agricultura con 3.934 (-3,57%).

### *Desempleo en diciembre por Sectores*



*Fuente: INEM.*

## SEXOS Y EDADES:

Por sexos, el desempleo masculino se situó en 2.012.536 al subir en 72.135 (3,72%) y el femenino disminuyó en 17.478 (-0,91%) con relación al mes de noviembre de 2009, hasta situarse en 1.911.067 paradas. Respecto a diciembre de 2008, el masculino se ha incrementado en 436.069 personas (27,66%), mientras que el femenino lo ha hecho en 358.571 (23,10%).

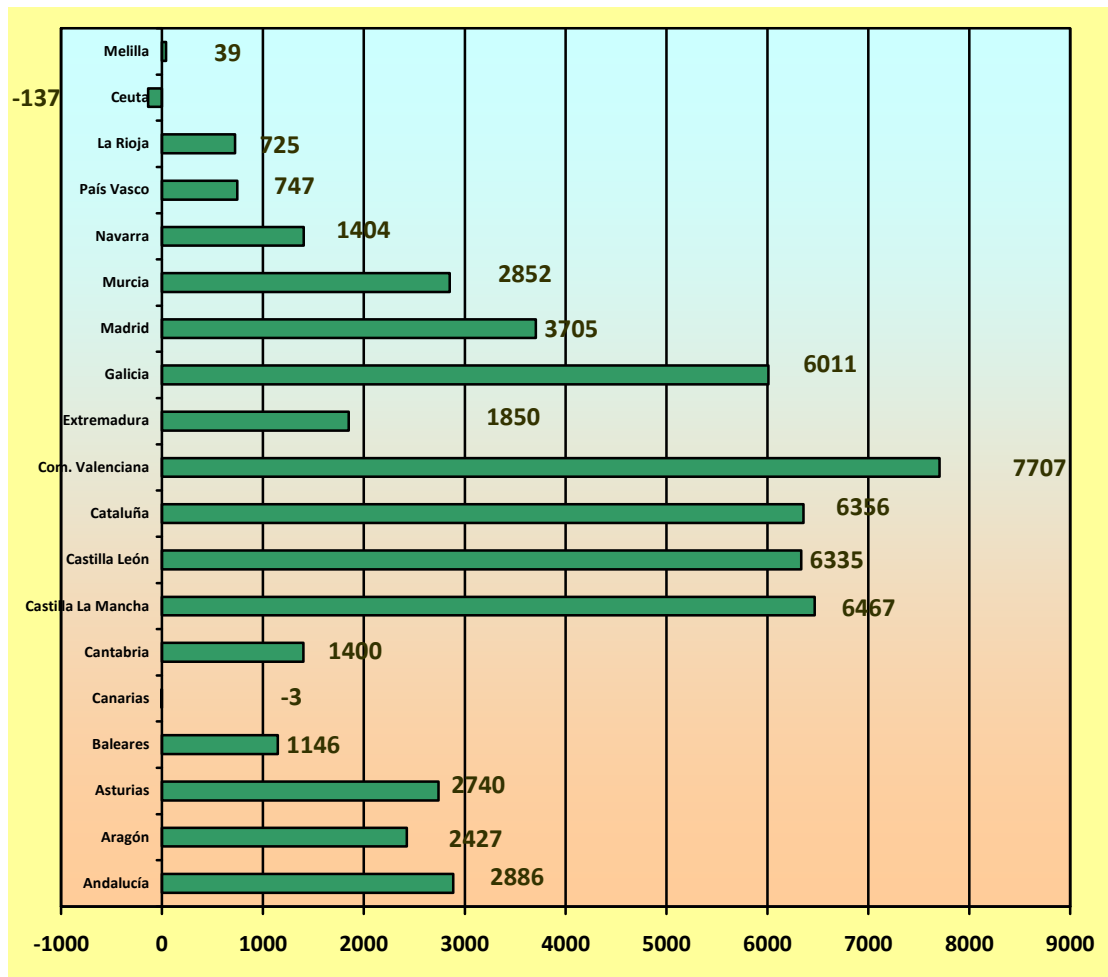
Por edades, el desempleo de los jóvenes menores de 25 años se reduce en diciembre en 2.009 en 17.570 personas (-3,78%) respecto al mes anterior; mientras que el paro del colectivo mayor de 25 años aumenta en 72.227 personas (2,12%) en el mismo período.

## COMUNIDADES AUTÓNOMAS Y PROVINCIAS:

El desempleo durante el mes de diciembre se incrementó en todas las Comunidades Autónomas con la excepción de Canarias donde disminuyó con 3 desempleados menos. Entre los mayores incrementos, destacar los de la Comunidad Valenciana y Castilla-La Mancha con 7.707 y 6.467 nuevos parados.

Entre las 47 provincias cuyo desempleo ha aumentado, destacan Sevilla con 4.896 nuevos desempleados y Barcelona con 4.353. Entre las 5 en que ha descendido el paro, resaltan Jaén con 7.192 parados menos seguido de Córdoba con 1.317 y Ceuta con 137.

### Desempleo en diciembre por Comunidades Autónomas



Fuente: INEM

### CONTRATACIÓN:

El número de contratos registrados en el mes de diciembre ha sido de 1.137.565, lo que supone un incremento de 19.988 (1,79%) sobre el mismo mes de 2008. Por su parte, la contratación acumulada a lo largo de este año (12 meses) ha alcanzado la cifra de 14.021.837, lo que significa 2.579.400 contratos menos (-15,54%) que en igual periodo del año anterior.

Sobre el total de la contratación, 85.827 (7,54%) son de carácter indefinido, de los que 56.139 son a tiempo completo y 29.688 son a tiempo parcial; 1.041.651 (91,57%) son de carácter temporal y 10.087 (0,859%) son de carácter formativo. En cuanto a los contratos indefinidos del mes de diciembre han descendido en 17.234 (-16,72%) sobre el mismo mes del año anterior.

**Observatorio Socioeconómico de CCP**  
Aitor Monasterio y Daniel Moreno